

GRAMY NA BBO – instrukcja „krok po kroku”

Spis treści:

- I. Instalujemy oprogramowanie Bridge Base Online (BBO)
- II. Pierwsze wejście do świata BBO
- III. Kibicujemy, oglądamy, gramy

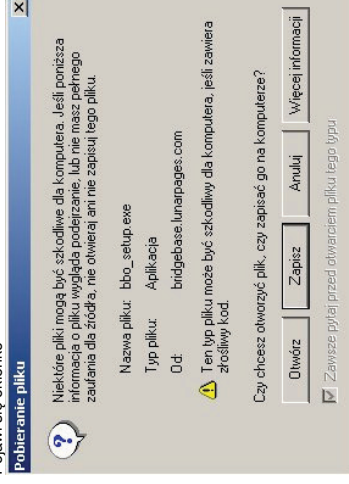
I. Instalacja oprogramowania

Poniższa instrukcja pozwoli zainstalować na Twoim komputerze bezpłatne oprogramowanie do gry na BBO.

Oprogramowanie umożliwi Ci zagrać nie tylko w Mistrzostwach Polski Powiatów, ale również we wszystkich innych turniejach organizowanych na BBO.

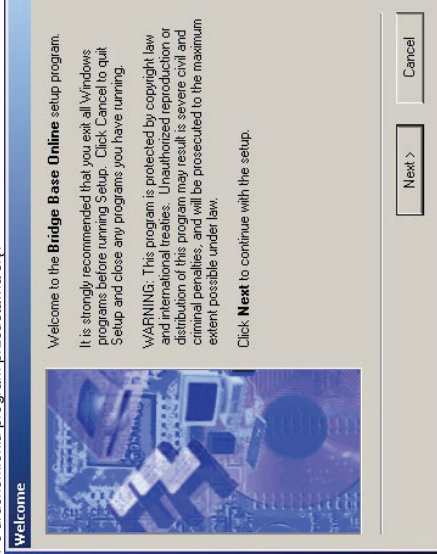
1. Klikamy w jeden z linków poniżej:
 - o [serwer w USA](#)
 - o [serwer PZBS](#)
 - o [plik ZIP dla tych, którzy nie mogą ściągnąć plików EXE](#)

2. Pojawi się okienko




Wybieramy "Otwórz" (zalecane), żeby od razu zainstalować lub "Zapisz" żeby zapisać program `bbo_setup.exe` na dysku i uruchomić go później lub udostępnić znajomemu.

3. Po uruchomieniu program przedstawia się:

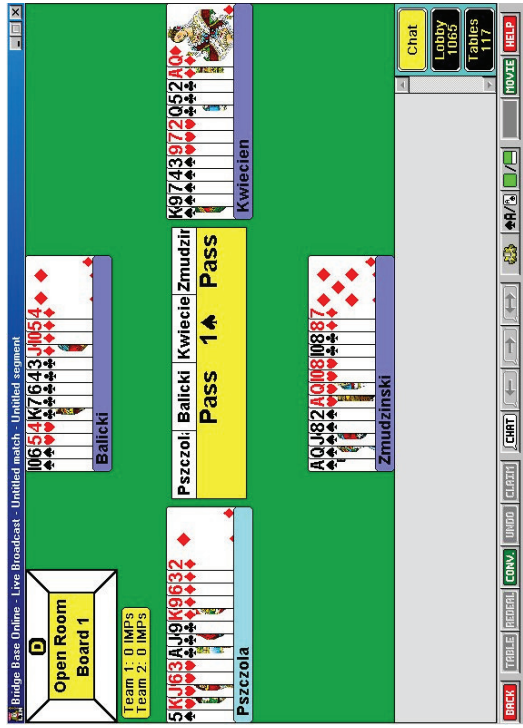


Klikamy "Next".

4. Akceptujemy umowę licencyjną



klikając "Accept".



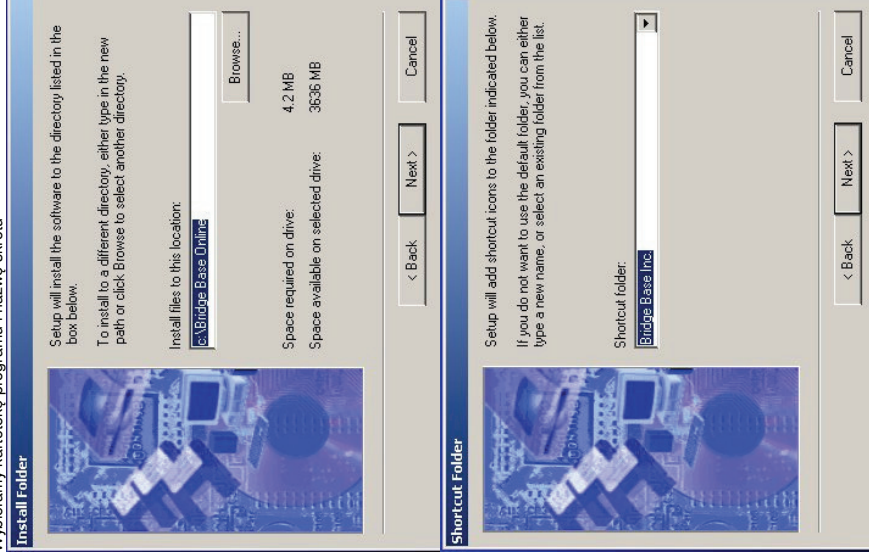
Aby zagrać klikamy w „Zagraj brydża”, wybieramy „Turnieje”, dalej „Turnieje rozpoczynające się...”, dalej wybieramy turniej i dokonujemy dość prostej rejestracji. Każdorazowo z miejsca, w których się znaleźliśmy możemy wyjść używając przycisku „back” z lewej strony na samym dole.

Program ma wiele innych możliwości, zachęcamy do poznawania go, a poznasz brydża, z jakim do tej pory się nie zetknąłeś.

Życzymy powodzenia

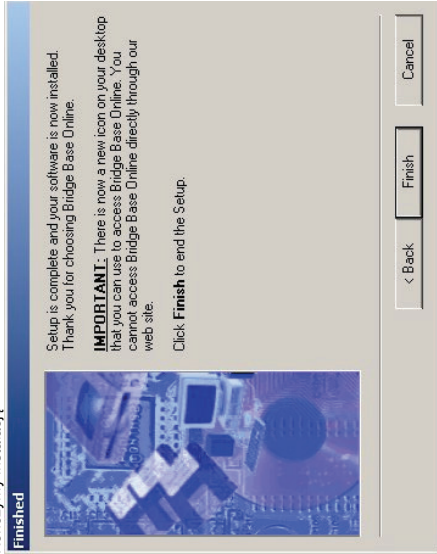
PS. Jeśli będziesz miał inne nieprzewidziane problemy chętnie służymy pomocą
 Janek Romanski – jfr@post.pl, kom. 601 403 308
 Sławek Latała – latala@pzb.pl, kom. 501 162 924

5. Wybieramy kartonikę programu i nazwę skrótu



najlepiej dwukrotnie kliknąć "Next".

6. Kończymy instalację




klikając "Finish".

II. Pierwsze wejście do świata BBO, modyfikacja swojego profilu

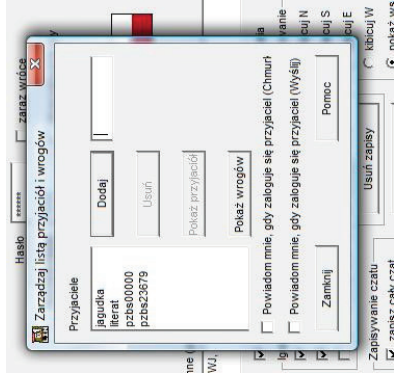
a)



1. Na pulpicie pojawiła się ikonka  . Klikamy w nią i uruchamiamy program:



2. Klikamy "Zarejestruj się" i otwiera się okienko:



i wpisz swojego partnera, kolegów z drużyny i tych wszystkich, których chcesz, żeby program wyświetlał w pierwszej kolejności.

III. Kibicujemy, oglądamy, gramy

Aby pokibicować w turnieju lub meczu klikamy w „Zagraj w brydża”, a dalej kolejno np.

- turnieje
- turnieje w trakcie

- po kliknięciu na dany turniej możemy wybrać stół do kibicowania (gdziekolwiek będzie zakaz kibicowania, wówczas w kolumnie „Kibice” będzie komunikat „zabronione”)

Aby oglądać przekaz z brydżami w „Odkryj brydża” musi się przewijać pasek „Przekazujemy na żywo”, wówczas klikamy na przyrósł, a dalej brydżami i kliknięciem na pasek

możemy oglądać Balickiego, Rodwella, Laurię (oczywiście jeśli w danym momencie będzie przekaz z rozgrywek, w których uczestniczą ☺)

Modyfikuj swój profil

nazwa użytkownika: pzbs0000 Niewidoczny

Hasło: ***** zaraz wróć

Powtórz hasło: ***** Wyszukiwanie gry

Imię i nazwisko: Irena Wasuk

Adres e-mail: piastowski_SL_mikst

Państwo: Poland

Poziom gry: Początkujący

Inne (preferowany system licytacyjny, konwencje, itp.):
WJ, 2 trefi prec, multi, 102 + dama, wist odmienny, BA w obronie - nat

Zapamiętaj ustawienia Pokaż wszystkim moje personalialia

Ignoruj czat

z lobby

od wrogów

ignoruj każdy czat

Zapisywanie czatu

zapisz cały czat

Usun zapisy

Stan konta BBS

Przyjaciele/Wrogowie

Ignorowanie kibicowania

kibicuj N

kibicuj S

kibicuj E

kibicuj W

pokaz wszystkim r

partnerowi, kiedy jest

OK Anuluj Pomoc

Nowe konto

nazwa użytkownika: pzbs9999

Hasło: *****

Powtórz hasło: *****

Imię i nazwisko: Krzysztof Nowak

Adres e-mail: piastowski_SL_junior_mik

Państwo: Poland

Poziom gry: Prywatny

Inne (preferowany system licytacyjny, konwencje, itp.):
WJ, 2 trefi prec, multi, 102 + dama, wist odmienny, BA w obronie - nat

Pokaż wszystkim moje personalialia

Zapamiętaj hasło

OK Anuluj Pomoc

- wpisz nazwe użytkownika tzw. nick typu: pzbs + nr z Cezara
- wymyśl hasło, poniżej je powtórz
- wpisz imię i nazwisko
- wpisz powiat, skróty województwa (znajdziesz tu <http://www.pzbs.pl/wyniki/2009/krajowe/mpow2009/1mpow2009zgloszenia.html>) oraz Twoją kategorię w MPP (open, junior starszy, junior młodszy, popularna, kobieca, mikst, senior)
- znajdź Poland
- wybierz swój poziom gry, którego ocena zależy tylko od Ciebie ☺
- opisz w skrócie Twój system
- zaznacz „Pokaż wszystkim moje personalialia” oraz dla Twojej wygody „Zapamiętaj hasło”
- kliknij „OK”

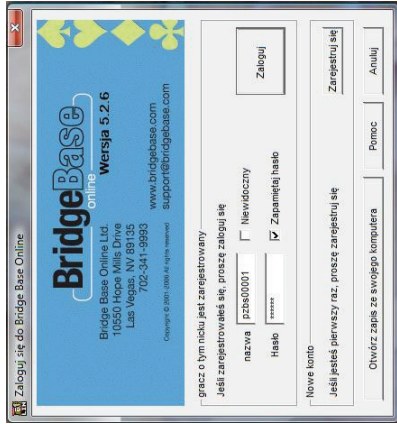


3. Jeśli przyznano Ci nick (od pzbs00001 do pzbs00999), to po kliknięciu w się znane już okienko pojawi

i dokonaj pożytecznych modyfikacji:


- wypełnij dane jak w pkt. 2 tej instrukcji oraz zaznacz:
 - Zapamiętaj ustawienia (zalecane)
 - Pokaż swoje personalialia (wymagane)
 - Ignoruj czat z lobby (zalecane)
 - Zapisz rozdzania (do wyboru)
 - zapisz cały czat

następnie kliknij „Przyjaciele/Wrogowie”:



wpisz nazwę oraz podane hasło, po czym kliknij „Zaloguj”

4. BBO otworzyło swoje podwoje:



jeśli w „Opdajach” czarny przycisk zaznaczysz „Widok klasyczny”, to okno zmieni wygląd na:



możesz pooksperymentować z przyciskiem „Widok”, dalej „więcej opcji” i odkreśli „Pokaż neutralnych” (zalecane)

kliknij na swój profil (pamiętaj na BBO klikamy zawsze TYLKO RAZ);